



Entdecke:

Burkina Faso

step by step • pas à pas • Schritt für Schritt • Tag für Tag

Tag 9

1

Nationalpark Arly

Die meisten Menschen in Burkina Faso leben von der Landwirtschaft. Deshalb haben die Burkiner die wenigen ertragreichen Flächen in Felder verwandelt, d.h. kultiviert. Das übrige Land haben sie unter Naturschutz gestellt, um die einheimische Tier- und Pflanzenwelt zu schützen.

In Burkina Faso gibt es mehrere Nationalparks und Schutzgebiete. Zu den großen und bekannten Nationalparks zählen: der Park Deux Balés, der Nationalpark Arly und der W-Nationalpark. Die beiden letzten gehören zu dem WAP-Nationalparkkomplex bzw. WAP-Komplex. Der WAP-Komplex erstreckt sich über mehrere afrikanische Länder. Im Zentrum des Komplexes stehen die Nationalparks W, Arly und Pendjari.

Der Arly-Nationalpark hat eine Fläche von 760 km². Das entspricht etwa 70.000 Fußballfeldern. Er ist der größte Nationalpark des Landes und liegt im Südosten Burkina Fasos. Die Gegend ist von einer großen landschaftlichen Vielfalt geprägt. Die Besucher sehen riesige Gras- und Buschlandschaften sowie dichte Wälder. Dort können sie eine reiche, einzigartige und vielfältige Pflanzenwelt bewundern. Auch die vielseitige Tierwelt erfreut. An den lebenswichtigen Wasseradern löschen Elefanten, Löwen, Antilopen und Flusspferde ihren Durst.

Der Arly-Nationalpark beheimatet zudem verschiedene Affenarten. Diese fühlen sich in den Wäldern wohl. Mit etwas Glück sieht man, wie sie sich von Baum zu Baum schwingen.

Die Fulbe, ein kleines Hirtenvolk, ziehen jährlich mit ihren großen Rinderherden durch den Arly-Nationalpark. Dabei ist es wichtig, dass sie auf ihrer traditionellen Wanderoute bleiben, um die Natur nicht zu zerstören.

Hier einige Infos zum W-Nationalpark, der zum UNESCO-Weltnaturerbe erklärt wurde:






https://de.wikipedia.org/wiki/Nationalpark_W



©missio München



©missio München



2

Werde kreativ!

1. Gestalte dein persönliches Tier-Lexikon in DIN A5 oder DIN A6. Beschreibe vor allem die Tiere, die in Burkina Faso leben. Falte, gestalte und schreibe!
2. Fertige eine Arly-Nationalpark-Karte mit den Tieren, die dort leben, an.



3. Gestalte ein Werbeblatt für den Arly-Nationalpark.
4. Bastele ein Burkina-Faso-Tiermobile. Nimm dazu zwei Schaschlik-Stäbchen, die du in Kreuzform bindest. Hänge an jedes Ende sowie in der Mitte ein Tier an. Vergiss die Aufhängevorrichtung nicht!